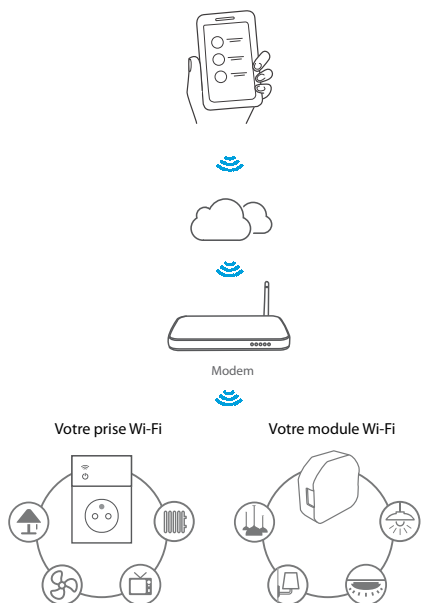


## ACTIVEZ LA GARANTIE DE VOTRE PRODUIT

Pour activer votre garantie, remplissez le formulaire en ligne sur : [www.chacon.be/warranty](http://www.chacon.be/warranty)

## VOICI COMMENT FONCTIONNE LE MODULE WI-FI CHACON



Le module Wi-Fi Chacon est livrée avec trois modes de minuterie.

Vous pouvez les régler sur votre application depuis n'importe quel endroit avec une connexion Internet.

\* Lorsqu'un mode est activé, les deux autres modes seront désactivés.

### Compte à rebours

Arrêter/Allumer le périphérique relié au module Wi-Fi Chacon selon le temps imparti.



### Minuterie programmable

Effectue la même opération au même moment durant une semaine sur vos appareils.



### Simulation de présence

Protégez votre maison en allumant / éteignant la lampe connectée à votre module Wi-Fi Chacon de manière aléatoire. La minuterie divise la tranche horaire définie en autant de périodes que vous voulez et choisit aléatoirement une période d'allumage (30-40 minutes) et d'extinction (20-30 minutes) de la lampe durant chaque période.



1 Connectez votre smartphone ou tablette au réseau local Wi-Fi que vous souhaitez utiliser.



2 Téléchargez l'application **Chacon Home** dans l'App Store ou Google Play. Vous pouvez également rechercher le mot clé 'CHACON' dans Google play ou l'App Store pour télécharger l'application Chacon Home.



3 Ouvrez l'application **Chacon Home**. Créez votre compte (bouton sign-up), si vous possédez déjà un compte, passez à l'étape suivante.

Un mail d'activation vous a été envoyé. Cliquez sur le lien pour terminer la création de votre compte.



4 Entrez votre nom d'utilisateur et votre mot de passe et connectez vous à votre compte (Log in).



5 Connectez le module Wi-Fi Chacon à votre réseau électrique. Voir feuille annexe.

Quand le module se met en mode configuration, il va émettre des bips sonores pendant 100 secondes et après devenir silencieux, tout en restant dans le mode configuration.

6 a) Poussez sur Add.



b) Assurez-vous que votre SSID (nom) du Wi-Fi est le même que le réseau Wi-Fi auquel votre smartphone est connecté et saisissez le mot de passe du Wi-Fi. Le processus de connexion prend 15 à 120 secondes dépendant de l'état de votre réseau et de la longueur du mot de passe Wi-Fi (**maximum 32 caractères**).

\* Vous n'avez pas besoin de reconfigurer le module Wi-Fi Chacon à nouveau même si vous l'éteignez ou le débranchez, tant que le SSID et le mot de passe sont inchangés et que le réseau Wi-Fi fonctionne. Une fois l'appareil configuré, il apparaîtra sur l'application des autres smartphones ou tablettes automatiquement.

7 Lorsque la configuration est complétée, le module émettra 2 bips en 3s. Le module sera visible dans l'app Chacon Home.



L'état ON / OFF du module Wi-Fi Chacon peut être modifié en cliquant sur son interrupteur dans l'application.



8 Lorsque vous avez sélectionné un périphérique sur la page d'accueil, cliquez sur l'icône «paramètre» au dessus à droite et choisissez «edit». Vous pouvez alors choisir un nouveau nom pour votre périphérique ainsi qu'une icône. Sauvegardez quand vous avez fini.



## Aide pour l'utilisation du module Wi-Fi Chacon

• Votre routeur Wi-Fi doit être configuré en 2.4GHz.

• Le signal Wi-Fi doit être suffisamment puissant au niveau du module.

• La synchronisation du module et toutes les opérations ne sont possibles que via un réseau Wi-Fi connecté à l'internet.

• Le réseau Wi-Fi ne requiert pas d'activation supplémentaire via une page internet (Hotspot ...)

• **Le mot de passe de votre routeur ne peut dépasser les 32 caractères.**

• Le nombre de périphériques connectés à votre routeur ne peut être trop élevé. Vous pouvez éteindre quelques périphériques et les rallumer après la synchronisation.

• Le module doit être réinstallée si le mot de passe du Wi-Fi est changé.

### BESOIN DE PLUS D'AIDE?

Visitez les FAQ sur notre site web [www.chacon.be](http://www.chacon.be)

### Où contactez notre hotline :

- hotline@chacon.be
- BE 0900 51 10 (Tarif national 0.45€/min)
- FR 01 57 32 48 12 (Prix communication nationale, selon opérateur)



Déclaration de conformité à la réglementation de la FCC: Cet appareil est conforme à la section 15 de la réglementation de la FCC. Le fonctionnement est soumis aux deux conditions suivantes : (1) cet appareil ne doit pas provoquer d'interférences nuisibles et (2) il doit supporter toute interférence reçue, y compris celles qui peuvent perturber le fonctionnement.



Si l'appareil ne fonctionne plus ou ne peut plus être réparé, il doit être éliminé conformément aux réglementations en vigueur. Élimination des piles et des accumulateurs usagés: Vous êtes légalement tenu de rapporter les piles et les accumulateurs usagés (en vertu du décret relatifs aux piles et aux accumulateurs). L'élimination des piles et accumulateurs usagés dans les déchets ménagers est interdite ! Les piles/accumulateurs contenant des substances dangereuses sont identifiés par un symbole sur le côté. Ces symboles indiquent qu'il est interdit d'éliminer ces piles/accumulateurs dans les déchets ménagers. Les abréviations des métaux lourds concernés sont les suivantes : Cd = cadmium, Hg = mercure, Pb = plomb. Vous pouvez rapporter les piles et les accumulateurs usagés aux points de collecte désignés de votre localité ou dans tous les magasins qui vendent des piles ou des accumulateurs. En suivant ces instructions, vous respectez vos obligations légales et contribuez à la protection de notre environnement !



CHACON déclare que l'appareil 53014 est conforme aux exigences essentielles et aux autres dispositions pertinentes de la directive 1999/5/CE: NF C 61-314:2008+A1:2016; EN 61058-1:2002+A2; EN 300 328 V1.9.1; EN 301 489-1 V1.9.2; EN 301 489-1 V7.2.1; EN 61058-1:2002+A2:2008; EN 62479-2:010;



DIN VDE 0620-1/03.13; DIN VDE 0620-2-1/03.13; EN 61058-1:2002+A2 AFS GS 2014:01

Wavre, le 06 Avril 2016  
Brice Dessain, Marketing Manager

53014 User Manual V1.0 160406  
Imported by Chacon SA, 2 Av. Mercator, 1300 Wavre, Belgium

## Specifications

- Electrical Rating: 10A 230V~50Hz MAX 2300W
- Wi-Fi:2.4GHz 802.11b/g/n
- For Indoor Dry Location Use Only
- Working Temperature:0-40 C
- Working Humidity:≤80%

## System requirements

- Wi-Fi® router
- iPhone,iPad(iOS 7.0 or higher)
- Android 4.0 or higher

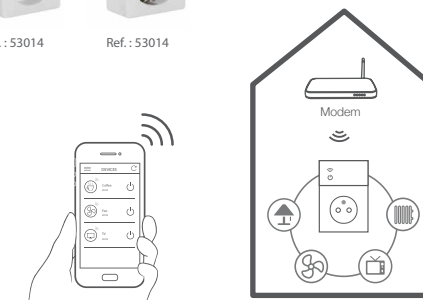
Également disponible : Prise On-Off • Wi-Fi



Ref : 53014

Ref : 53014

Commandez vos appareils à distance





**FR :**  
Avant installation coupez le courant du circuit sur lequel se trouve votre interrupteur.

Quand le module se met en mode configuration, il va émettre des bips sonores pendant 100 secondes et après devenir silencieux, tout en restant dans le mode configuration.



Lorsque la configuration est complétée, le module émettra 2 bips en 3s. Le module sera visible dans l'app Chacon Home.



**NL :**  
Voor installatie de elektriciteit afsluiten van het circuit van uw schakelaar.

Wanneer de module zich in instelmodus bevindt, zullen bieptonen te horen zijn gedurende 100 seconden, hierna blijft de module in instelmodus.



Wanneer de instelling is gebeurd, zullen 2 bieptonen te horen zijn in 3s. De module is dan zichtbaar in de Chacon Home App.

**ES :**  
Antes de la instalación desconecte la electricidad en el interruptor en el que está trabajando.

Quando el módulo se encuentra en modo configuración, sonarán bips rápidos durante 100 segundos antes de detenerse, aunque el modo configuración seguirá activo.



Quando la configuración ha finalizado, el dispositivo emitirá un doble bip durante 3 segundos y el módulo se mostrará en la App Chacon Home.

**PT:**  
"Antes de instalar desligue a energia no disjuntor para o interruptor que deseja instalar."

"Quando o módulo fica no estado de configuração, ele emite um sinal sonoro durante 100 segundos, em seguida fica em silêncio, mas mantém-se em modo de configuração."



"Quando a configuração é concluída, o dispositivo emite um sinal sonoro duas vezes em 3s, o módulo aparecerá na « Chacon Home App » "

**IT :**  
"Prima dell'installazione, scollegare l'alimentazione dall'interruttore di circuito per la presa che si sta aggiornando."

"Quando passa in stato di configurazione, il modulo emette dei brevi segnali acustici per 100 secondi e poi viene silenziato, ma rimane in stato di configurazione."



"Quando la configurazione è completa, il dispositivo emette 2 brevi suoni acustici per 3 secondi e il modulo compare nell'app Chacon Home"

**DE :**  
"Schalten Sie vor der Installation des aufzurüstenden Schalters den Stromschutzschalter für den betreffenden Schalter aus."

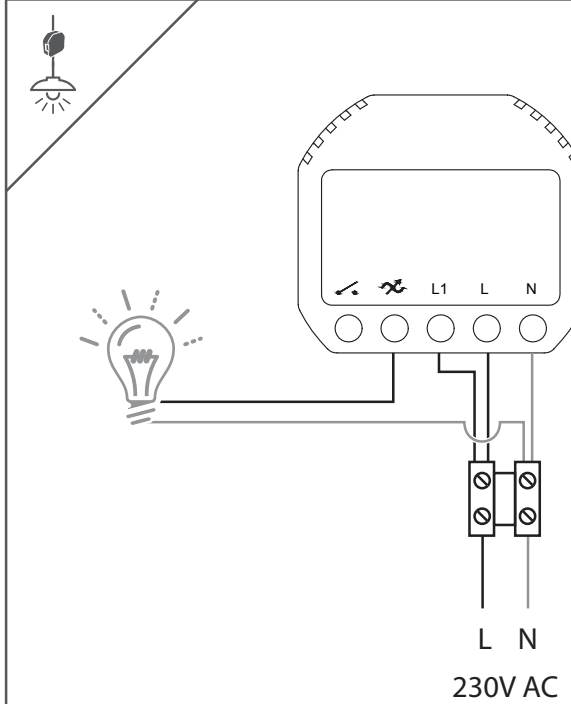
"Wenn das Modul in den Konfigurationszustand wechselt, gibt es 100 Sekunden lang in kurzen Abständen einen Signalton aus. Anschließend schaltet sich das akustische Signal zwar aus, aber das Modul verbleibt im Konfigurationszustand."



"Im Anschluss an die Konfiguration gibt das Gerät innerhalb von 3 Sekunden zweimal einen Signalton aus, und das Modul wird in der Chacon Home-App angezeigt."



AC~230V



DC + -

