

Module ON / OFF 3 canaux avec télécommande - ORN_GB406

Notice d'utilisation et d'installation.

PRINCIPE DE FONCTIONNEMENT

Nous vous remercions d'avoir sélectionné ce produit de la gamme Orno GB pour pouvoir contrôler facilement votre maison.

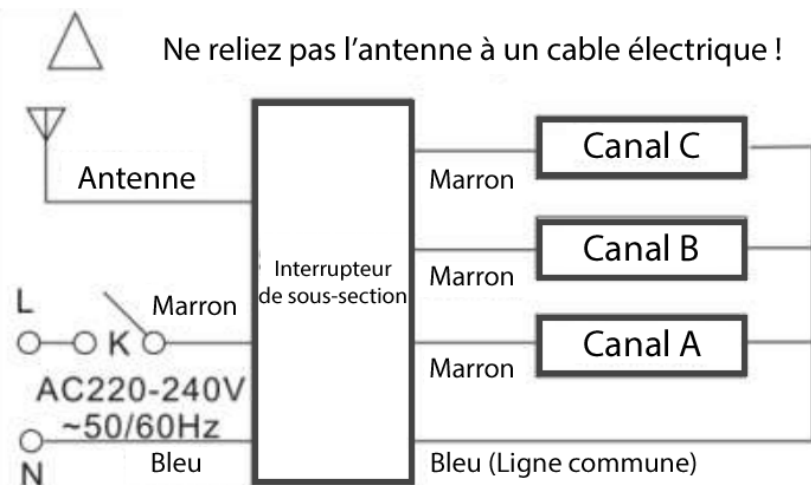
Ce module on/off 3 canaux vous permettra de contrôler trois sources de 1000 Watts maximum (charge résistive) ou de 300 watts maximum (charge inductive ou capacitive). Il est fourni avec une télécommande compatible. Le module récepteur et la télécommande peuvent aussi être associés à d'autres appareils de la gamme Orno GB (gamme dont la référence commence par ORN_GB).

Le module a une portée de 30 mètres en champ libre et dispose d'une fonction temporisateur (extinction automatique au bout d'un certain temps) et la possibilité de commutation on/off simultanée de toutes les lampes.

INSTALLATION





1. Assurez-vous que la puissance de la lampe ne dépasse pas celle autorisée. Placez la pile dans la télécommande.
2. Branchez le point d'éclairage sur le module récepteur selon le schéma présent sur celui-ci.

Commutation des sous-sections : vous pouvez associer chaque bouton de la télécommande à un canal seul ou à une combinaison de canaux. Pour la télécommande 3 canaux, vous pouvez par exemple piloter le canal A, B, C, AB, AC, BC ou ABC.



Pour la fonction de minuteur (symbole horloge), après avoir appuyé sur le bouton minuterie (D), toutes les charges s'éteindront au bout d'une minute plutôt que de s'éteindre immédiatement. Vous pouvez annuler la minuterie en appuyant simplement à nouveau sur ce bouton.

ACTIONS DES BOUTONS DE LA TÉLÉCOMMANDE

Bouton	Fonction	Bouton	Fonction
A / 	Contrôle ON/OFF de la charge A	A	Contrôle ON/OFF de la charge A
B / 	Contrôle ON/OFF de la charge B	B	Contrôle ON/OFF de la charge B
C / 	Contrôle ON/OFF de la charge C	C	Contrôle ON/OFF de la charge C
D / 	Timer / Minuteur	WŁ/WYŁ	Contrôle ON/OFF du groupe
E / ON	Allumage groupe		
F / OFF	Extinction groupe		

CARACTERISTIQUES TECHNIQUES

Portée: pour 30 m

Nombre d'entrées de contrôle : 3

Puissance max : = 1000 W (charge résistive) ,
= 300 W (charge inductive ou capacitive) : = 300 W (charge inductive ou capacitive)

Plage de réglage en mode monostable : 0 s ou 60 s

Fréquence : 433.05 à 434.79 MHz

Type de pile pour la télécommande : 12 V type A23

Alimentation pour le module : 230 V AC, 50/60 Hz

Poids : 0.096 kg (module), 0.04 kg (Télécommande)

Dimensions : 90 x 53 x 24 mm (module), 101 x 41 x 23 mm (télécommande)

RECYCLAGE



Ce logo signifie qu'il ne faut pas jeter les appareils hors d'usage avec les ordures ménagères. Les substances dangereuses qu'ils sont susceptibles de contenir peuvent nuire à la santé et à l'environnement. Faites reprendre ces appareils par votre distributeur ou utilisez les moyens de collecte sélective mis à votre disposition par votre commune.

IMPORTATION

Importé pour la France par :

SARL APITRONIC
7 rue en escaliers
63730 CORENT

web : <http://www.apitronic.fr>
email : contact@apitronic.fr